



KGS-Allensbach-Studie 2014/15 „Sehbewusstsein der Deutschen“ (Anhang A)

Pressekontakt
 Kuratorium Gutes Sehen e.V. (KGS)
 Kerstin Kruschinski
 Leiterin PR und Kommunikation
 Werderscher Markt 15, D-10117 Berlin
 Fon: 030 41 40 21-22
 Mail: kruschinski@sehen.de
 Web: www.sehen.de

Schaubild A

Basiszahlen Brillenträger 2014

	Bundesrepublik insgesamt		Alte Bundesländer		Neue Bundesländer	
	%	(abs. in Mio.)	%	(abs. in Mio.)	%	(abs. in Mio.)
Es tragen eine Brille	63,5	(40,1)	63,3	(32,3)	63,7	(7,7)
<i>darunter:</i>						
ständig	35,6	(22,5)	36,6	(18,7)	31,6	(3,8)
gelegentlich	27,9	(17,6)	26,7	(13,7)	32,9	(3,9)

Basis: Deutsche Wohnbevölkerung ab 16 Jahre (insgesamt: 63,10 Mio.; West: 51,22 Mio.; Ost: 11,88 Mio.)
 Quelle: Allensbacher Markt- und Werbeträgeranalyse AWA 2014

© IfD-Allensbach

Schaubild B

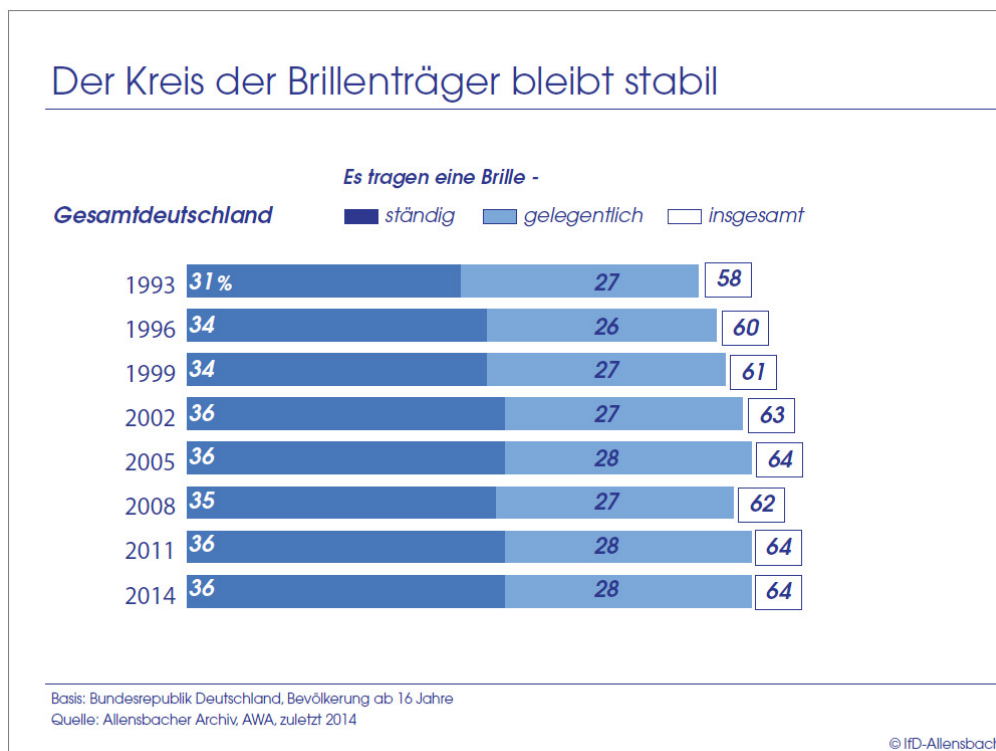


Schaubild C

Brillenträger: Trendentwicklung 1952 - 2014

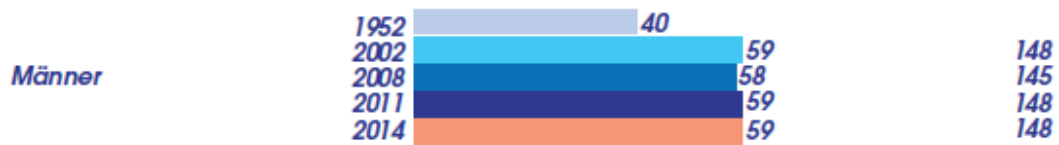
Brillenträger insgesamt

Index
(1952=100)

Westdeutsche
Bevölkerung ab 16
Jahre -



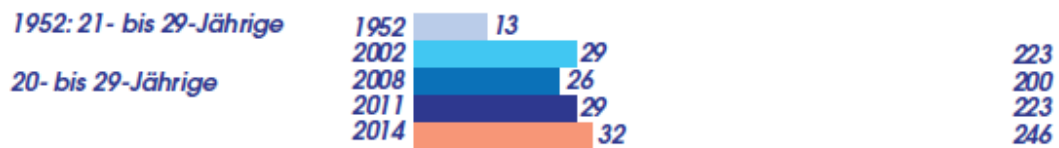
insgesamt



Männer

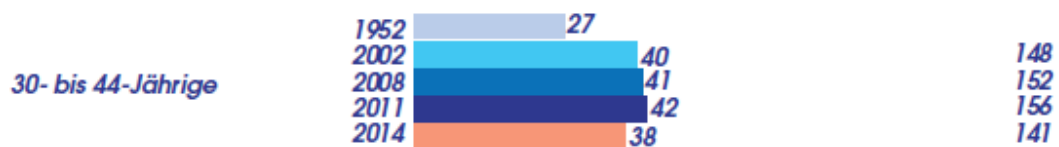


Frauen

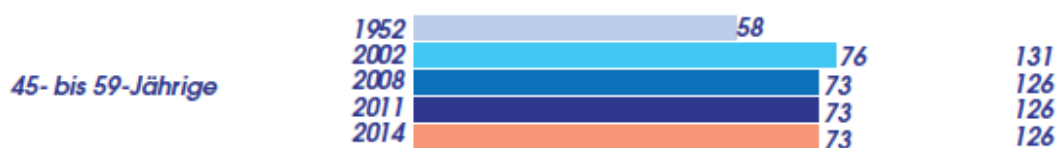


1952: 21- bis 29-Jährige

20- bis 29-Jährige



30- bis 44-Jährige



45- bis 59-Jährige



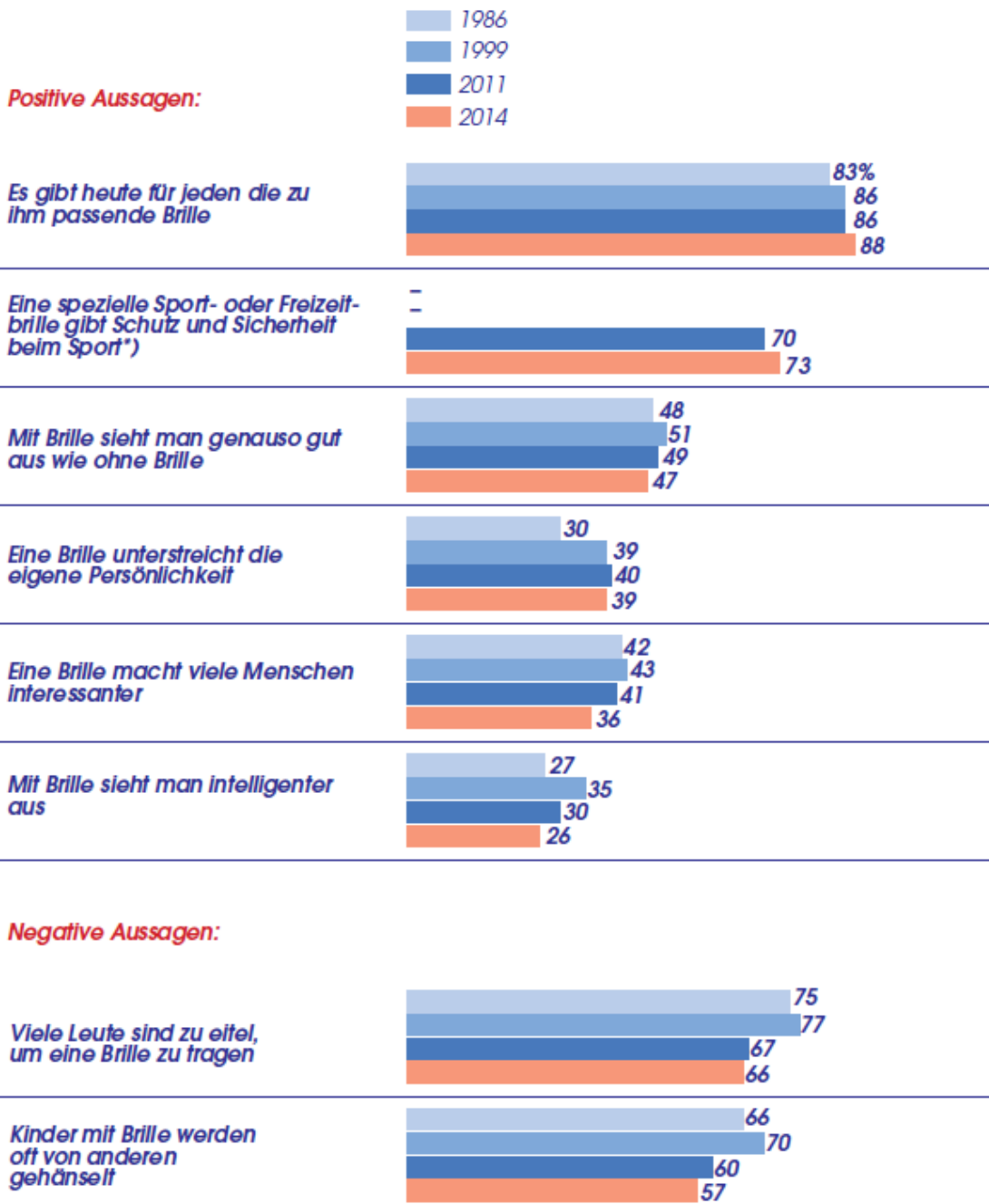
60-Jährige und Ältere

Basis: Bundesrepublik Deutschland, westdeutsche Bevölkerung ab 16 Jahre
Quelle: Allensbacher Archiv, IfD-Umfrage 185 (1952), AWA (West), zuletzt 2014

© IfD-Allensbach

Schaubild D

Einstellungen der Bevölkerung zur Brille im Trend 1986 – 2014



*) 2008 erstmals erhoben

Basis: Bundesrepublik Deutschland, Bevölkerung ab 16 Jahre
Quelle: Allensbacher Archiv, IfD-Umfragen, zuletzt 11031

© IfD-Allensbach

Schaubild E

Strukturzahlen Kontaktlinsenträger 2014

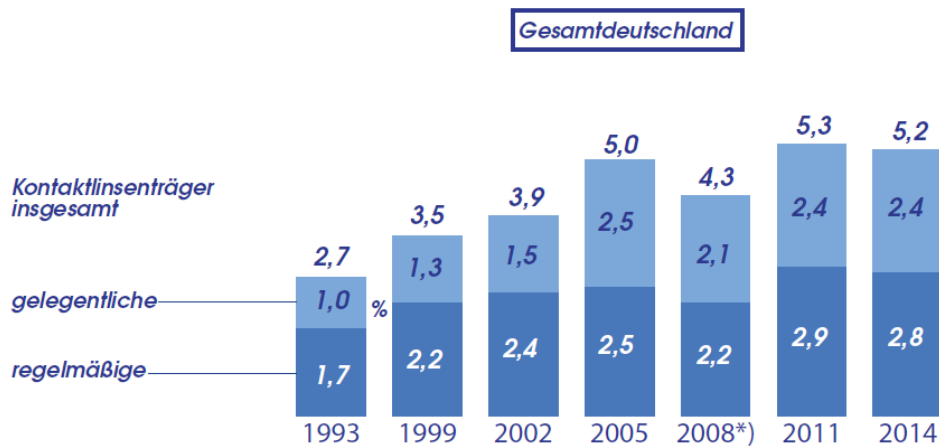
	Bundesrepublik insgesamt		Alte Bundesländer		Neue Bundesländer	
	%	(abs. in Mio.)	%	(abs. in Mio.)	%	(abs. in Mio.)
Es tragen Kontaktlinsen	5,2	(3,3)	5,8	(3,0)	2,8	(0,3)
darunter:						
<i>regelmäßig</i>	2,8	(1,8)	3,0	(1,5)	2,3	(0,3)
<i>nicht regelmäßig</i>	2,4	(1,5)	2,8	(1,4)	0,5	(0,1)
Es haben nur früher mal Kontaktlinsen getragen	5,0	(3,2)	5,2	(2,7)	3,8	(0,5)
Es haben noch nie Kontaktlinsen getragen	89,5	(56,5)	88,7	(45,4)	92,8	(11,0)
	99,7	(63,0)	99,8	(51,1)	99,5	(11,8)

Basis: Deutsche Wohnbevölkerung ab 16 Jahre (Insgesamt: 63,10 Mio.; West: 51,22 Mio.; Ost: 11,88 Mio.)
 Quelle: Allensbacher Archiv; IfD-Umfragen 11031 und 11032

© IfD-Allensbach

Schaubild F

Der Kreis der Kontaktlinsenträger bleibt stabil



*) Der 2008 ermittelte niedrigere Wert stellt keine signifikante Abweichung dar, liegt innerhalb der mathematisch-statistischen Fehlerspanne bei Stichprobenerhebungen dieser Größenordnung.

Quelle: Allensbacher Archiv, IfD-Umfragen, zuletzt 11031 und 11032

© IfD-Allensbach